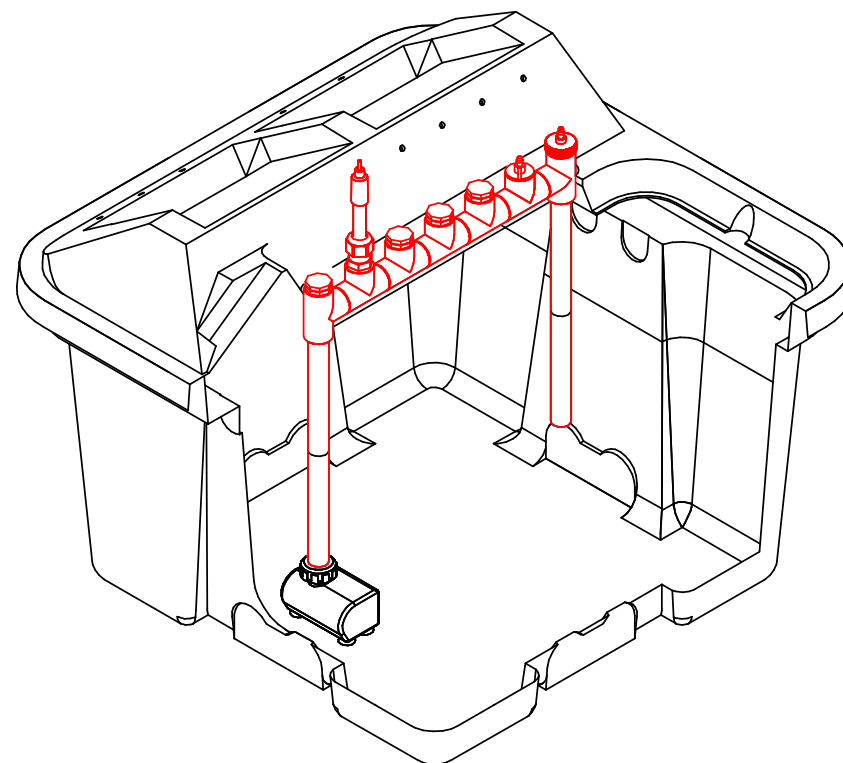


| Дата начала эксплуатации | Дата технического обслуживания |
|--------------------------|--------------------------------|
|                          |                                |

**E·MODE**

## Пробоотборник для растворного бака

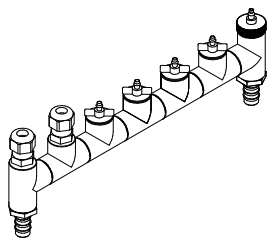


8 800 500 49 25  
info@e-mode.pro  
**e-mode.pro**

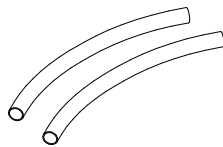
**E·MODE**

Всё под контролем!

## Комплектация



Пробоотборник (1 шт.)

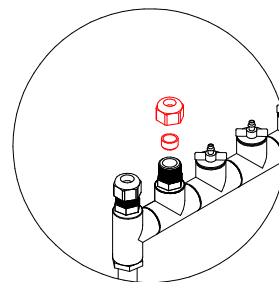


Шланги (2 шт.)

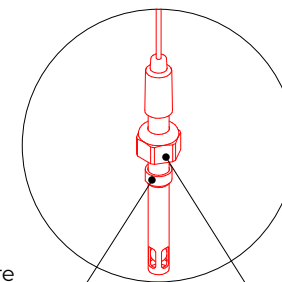


Заглушки (4 шт.)

## Установка датчиков в пробоотборник



Открутите гайку



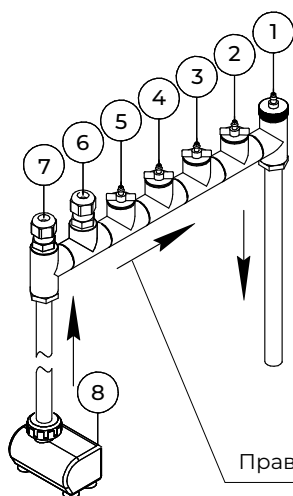
Установите  
уплотнительную  
резинку

Установите  
гайку

## Функциональное назначение

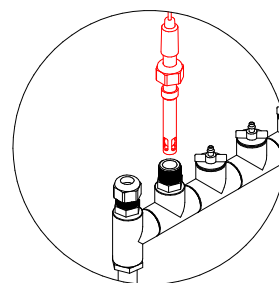
Предназначен для отбора пробы питательного раствора  
в растворном баке

## Общий вид

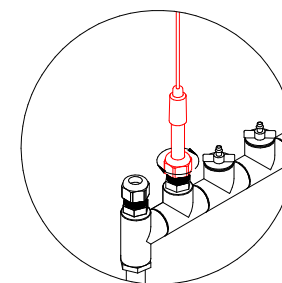


- 1 – Кислотостойкий штуцер для подачи pH down
- 2 – Штуцер для подачи pH up
- 3 – Штуцер для подачи компонента А
- 4 – Штуцер для подачи компонента В
- 5 – Штуцер для подачи компонента С
- 6 – Место установки pH электрода
- 7 – Место установки ЕС электрода
- 8 – Помпа

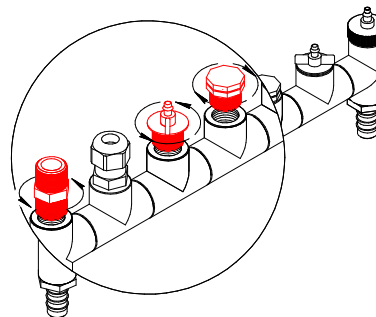
Правильный поток жидкости



Поместите датчик  
в пробоотборник до упора



Закрутите гайку



Заглушите неиспользуемые  
гнезда при помощи заглушек